

Prodia in een nieuw kleedje

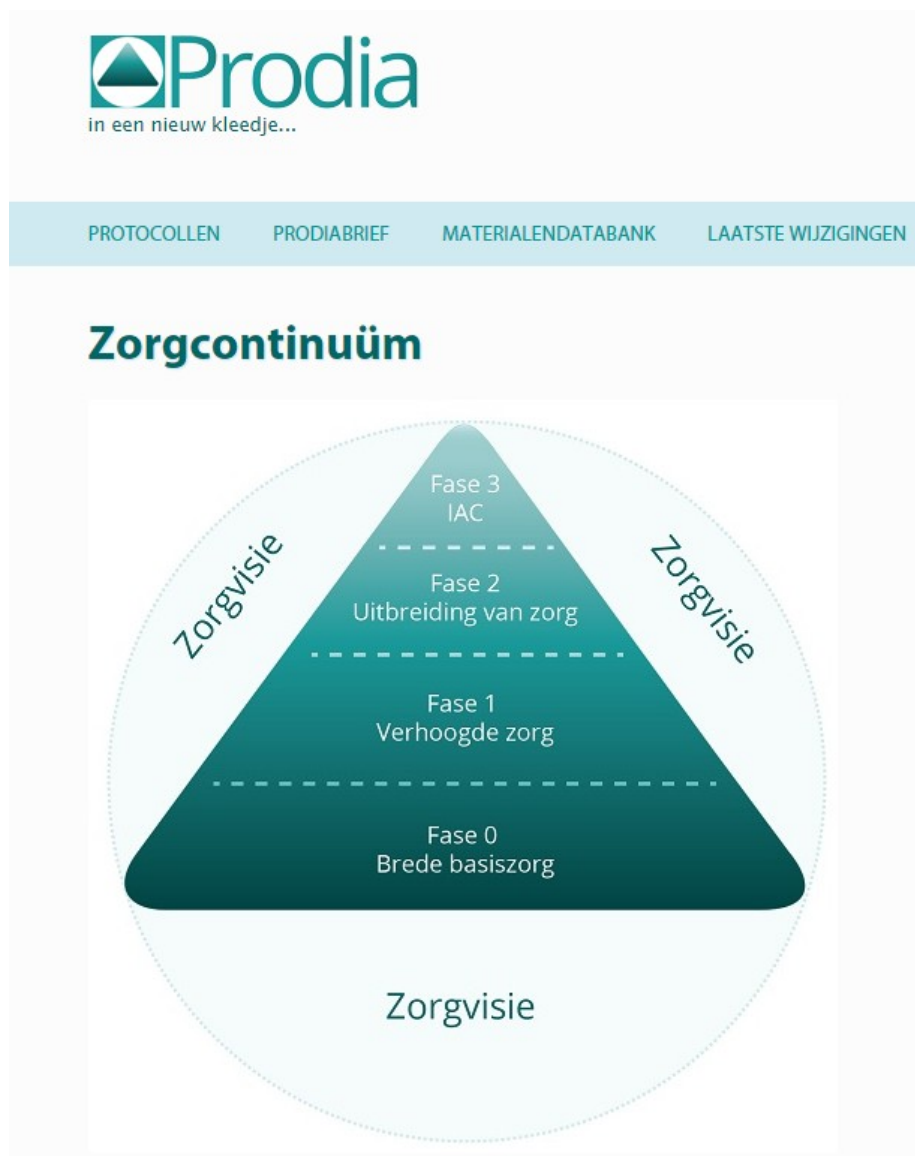
Er waait een frisse wind door Prodia met de komst van het Algemeen Diagnostisch Protocol (ADP), het recent verschenen protocol Lezen & Spellen en de nieuwe huisstijl. Als kers op de taart presenteren we de gloednieuwe website en beslisboom van het ADP.

We mikken op een overzichtelijke site waar je gemakkelijk in kan navigeren en allerlei materialen terugvindt. Het idee om volledige protocolteksten op te nemen op de webpagina's hebben we verlaten. Je kan ze nu downloaden in pdf-formaat.

Home

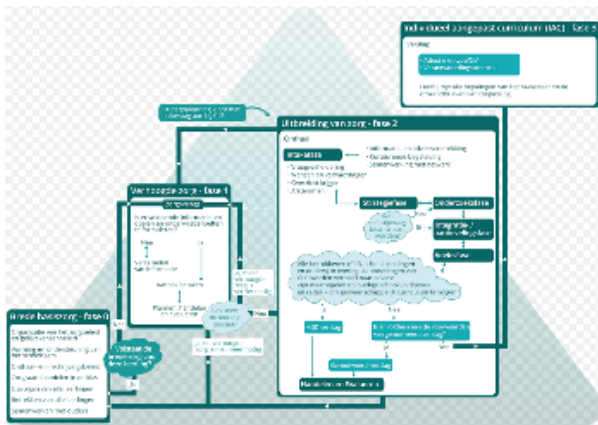
De startpagina vertrekt bij het zorgcontinuüm met de verschillende fases van zorg. Door erop te klikken kom je uit bij de fases. De nieuwsflash toont de meest recente info en veranderingen aan de protocollen. Tot het einde van het schooljaar vind je op de startpagina ook de link naar de oude website.

p1



Beslisboom

De beslisboom geeft je houvast wanneer je een protocol ter hand neemt. Hij leidt je doorheen de verschillende fases van zorg en het HGD-traject, zoals beschreven in het ADP.



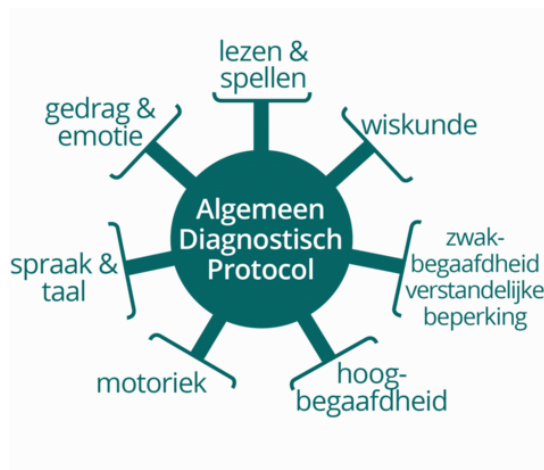
p2

Protocollen

Elk protocol heeft zijn eigen webpagina waar je de verschillende onderdelen kan downloaden:

- Protocoltekst
- Bijlagen
- Diagnostische fiches

Het Algemeen Diagnostisch Protocol (ADP) vormt de basis van elk Specifiek Diagnostisch Protocol (SDP). Het is belangrijk om er een goede kennis van te hebben alvorens aan de slag te gaan met een SDP.



Prodiabrief

Blijf op de hoogte van het laatste nieuws door je via de site [in te schrijven op de Prodiabrief](#). Heb je er één gemist? Dan kan je die onder dit tabblad terugvinden. Lees hier onder meer de [Prodiabrief over het nieuwe protocol Lezen & Spell](#).

Materialendatabank



dit deel van de website is nog in volle ontwikkeling. Het wordt een databank van materialen verzameld door het Prodia-team. Je vindt er reeds de toolkit van het ADP, de alfabetische lijst van de diagnostische fiches en de bijlagen van alle protocollen.

Laatste wijzigingen

Alle aanpassingen aan de protocollen geven wij chronologisch weer op deze pagina. Zo blijf je makkelijk up-to-date.

Over Prodia

Wil je meer weten over het Prodia-project en de historiek? Dan kan je hier terecht. Het Prodia-team en de stuurgroep zijn medewerkers van verschillende disciplines en netten.

FAQ's



Doorheen de jaren heeft het Prodia-team het werkveld bijgestaan met antwoorden op vragen over de protocollen. We willen deze inventariseren zodat de meest gestelde vragen en antwoorden een plaats krijgen op de website.

p3

Contact

Heb je een inhoudelijke vraag over de protocollen? Of wil je [het Prodia-team contacteren](#) voor een samenwerking? Wij horen het graag!

Veel surfplezier!

We nodigen je alvast uit om snel een kijkje te gaan nemen op de nieuwe website. De oude blijft nog tot het einde van het schooljaar beschikbaar op: www.prodiagnostiek.be/tbs

Het Prodia-team:

Filip Bally, Veerle Breugelmans, Sarah Schaubroeck, Jorine Stessens, Lies Verlinde, Noortje Vervoort en Hilde Werrebrouck.